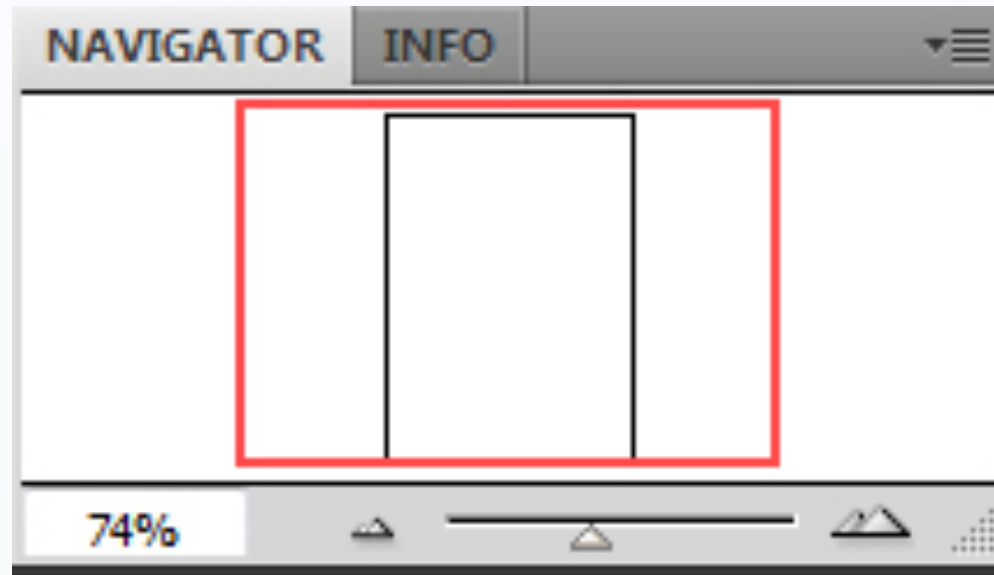


Pertemuan ke 3

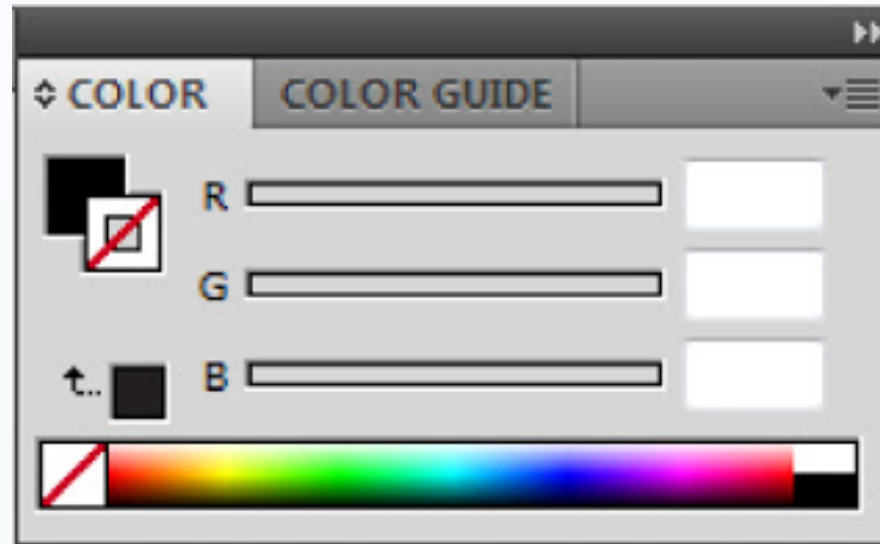
Mengenal Software Vektor
Desain Komunikasi Visual

Navigator dan Info



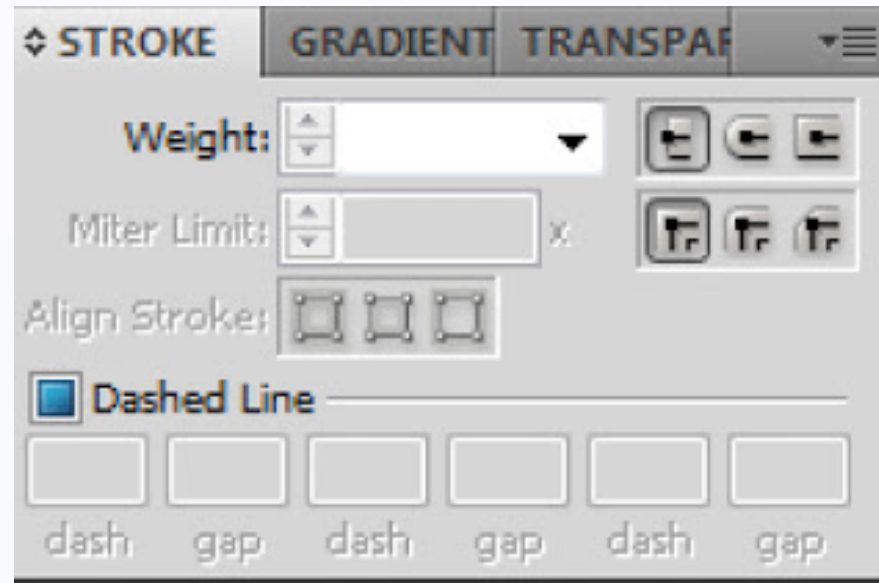
- Palet Navigator, untuk memudahkan navigasi pada lembar kerja.
- Palet Info, menyampaikan informasi yang berhubungan dengan tool yang sedang terpilih.

Color dan Color guide



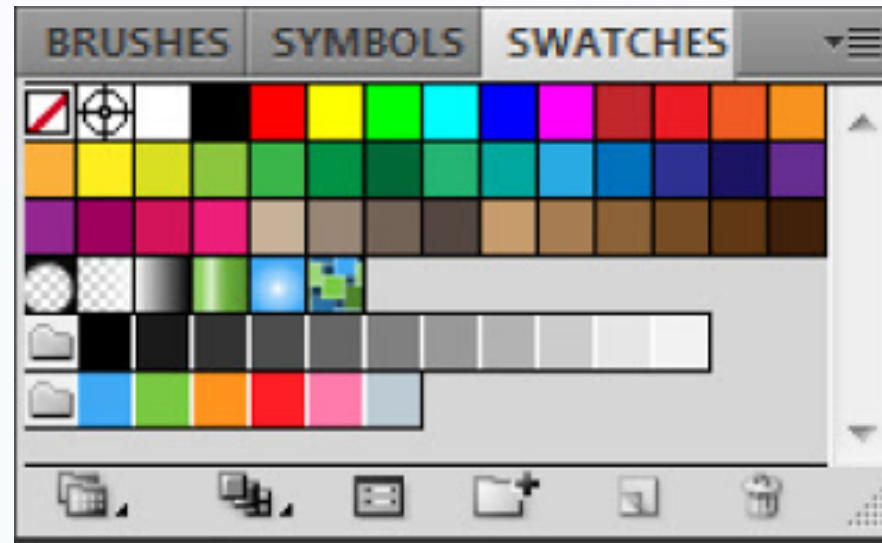
- Palet Color, tempat melakukan pemilihan warna.
- Palet Color Guide, untuk memberi warna garis tepi.

Stroke, Gradient, dan Transparency



- Palet Stroke, digunakan untuk mengedit garis, seperti menambah atau mengurangi ukuran, bentuk garis, dll.
- Palet Gradient, untuk memberikan dan mengedit warna gradasi.
- Palet Transparency, untuk mengatur tingkat transparan sebuah objek.

Swathces, Brushes, dan Symbol



- Palet Swatches, digunakan untuk menyimpan warna untuk dipakai kembali.
- Palet Brushes, digunakan untuk memilih dan mengedit macam brush.

Layers, Action, dan Links

