

# PATOLOGI TINDAKAN II

Dr. Kartika Lilisantosa



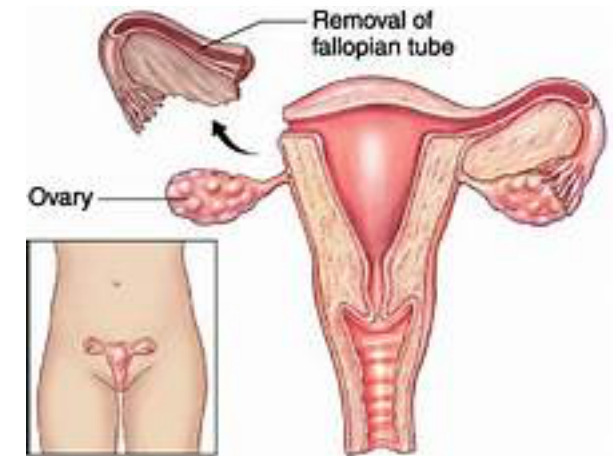
UNIVERSITAS ESA UNGGUL  
PROGRAM STUDI MIK

## 65.3 Oophorectomy

- =ovariectomy
- Operasi pengangkatan ovarium
- Partial Oophorectomy atau ovariotomy : pengangkatan kista ovarum, reseksi bagian dari ovarium
- Dapat dilakukan bersama histerektomi
- Efek samping: penyakit kardiovaskular, gangguan kognitif atau demensia, parkinsonism, osteoporosis, penurunan fungsi seksual

# Salpingectomy

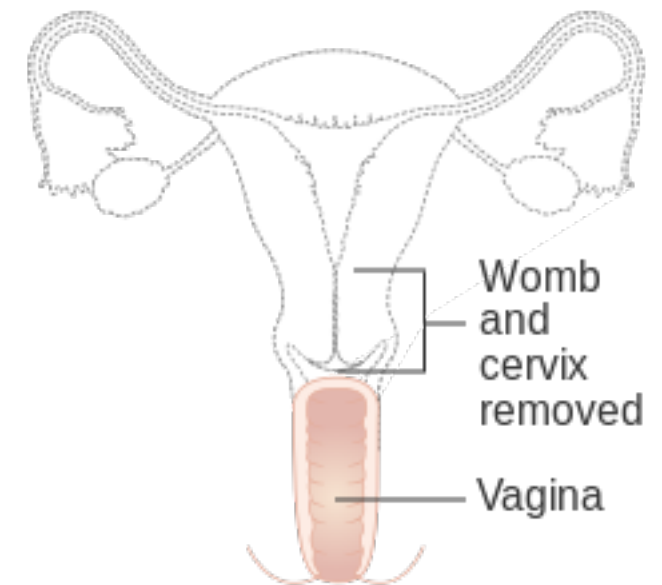
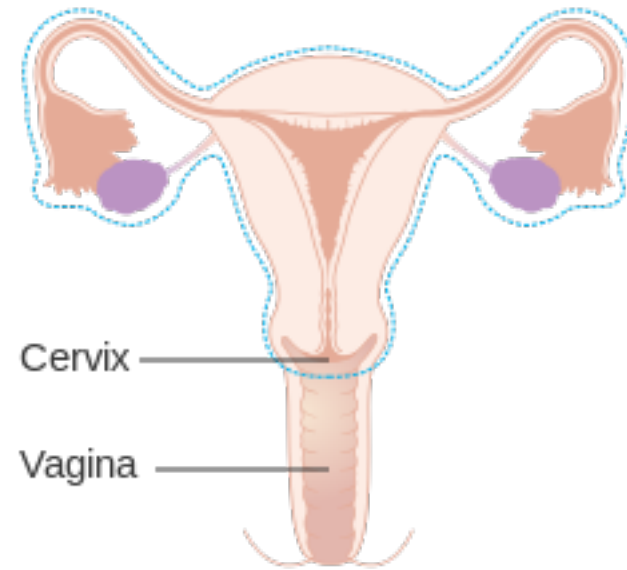
- Total unilateral Salpingectomy' (66.4)
- Total bilateral Salpingectomy (66.5)
- =prosedur pengangkatan tuba fallopi dan bersifat ireversibel
- Indikasi : kehamilan ektopik tuba, kanker tuba, sterilitas



# Hysterectomy

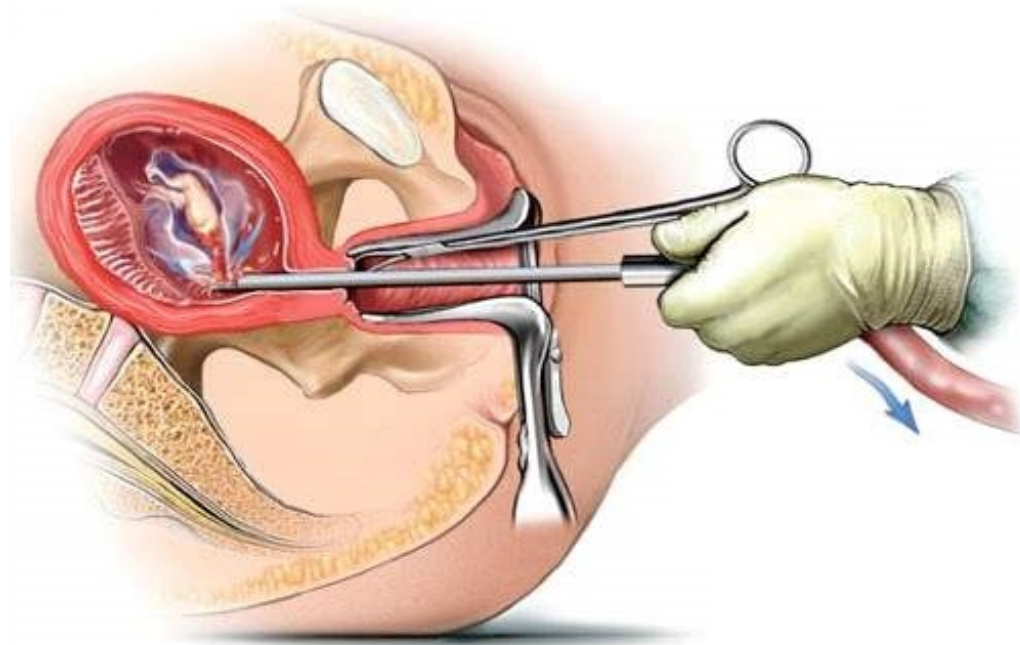
- 68.3 Subtotal Abdominal Hysterectomy
- 68.4 Total abdominal hysterectomy
- 68.5 Vaginal Hysterectomy
- 68.6 Radical abdominal hysterectomy
- 68.7 Radical vaginal hysterectomy

- = histerektomi
- Prosedur operasi untuk mengangkat seluruh (total) atau sebagian (partial) uterus
- Dapat disertai dengan pengangkatan serviks, ovarium (oophorectomy), tuba fallopi (salpingectomy) dan struktur sekitarnya
- Indikasi: malignansi ginekologi (uterus, servikal, ovarian, endometrium)



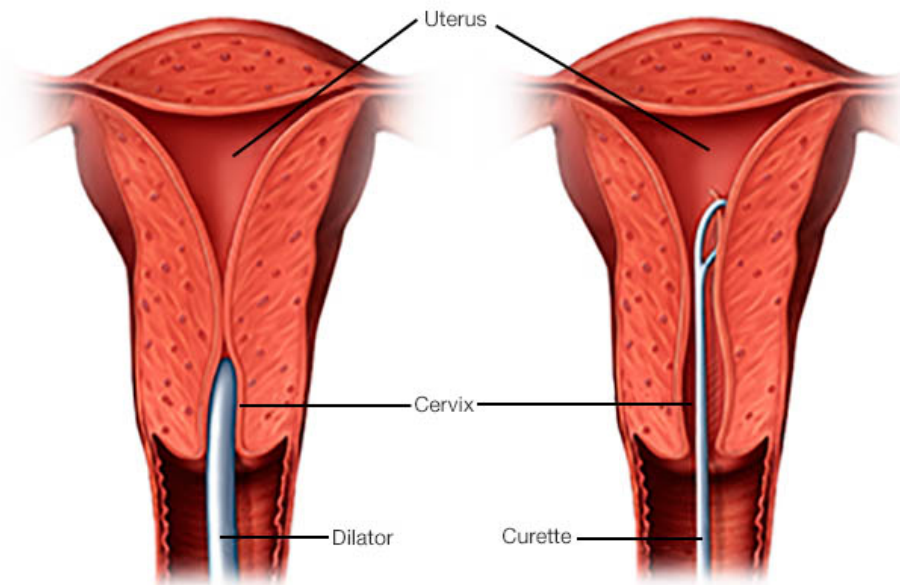
# 69.0 Dilation and Curettage of Uterus

- 69.01 Dilation and curettage for termination of pregnancy
- 69.02 Dilation and curettage following delivery or abortion
- 69.09 Other dilation and curettage



# Dilatasi dan Kuretase

- Prosedur untuk membuka (dilatasi) serviks dan mengeluarkan jaringan (kuretase) dari uterus untuk terminasi kehamilan, ataupun pengangkatan kista atau tumor

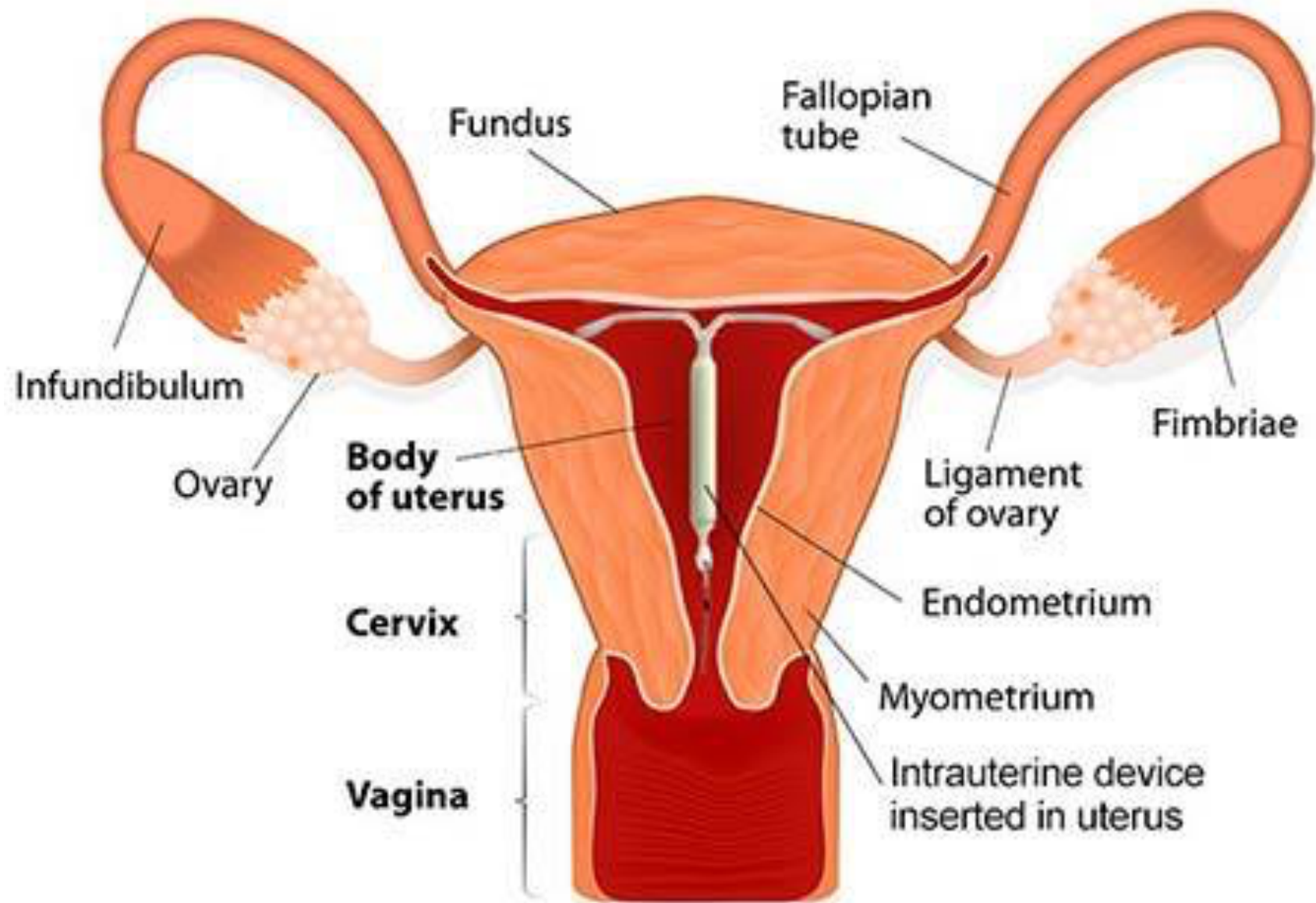


# 69.7 Insertion of intrauterine contraceptive device

- = Intrauterine devices (IUDs)
- Pemberian IUD dapat dilakukan saat post partum dan bisa pada 4 minggu setelah melahirkan
- Kontraindikasi:
  - Kehamilan
  - Kelainan anatomi uterus
  - Perdarahan vagina yang belum diketahui penyebabnya
  - Penyakit gestasional trofoblastik dimana level hormon beta-human chorionic gonadotropin tinggi
  - Infeksi pelvis

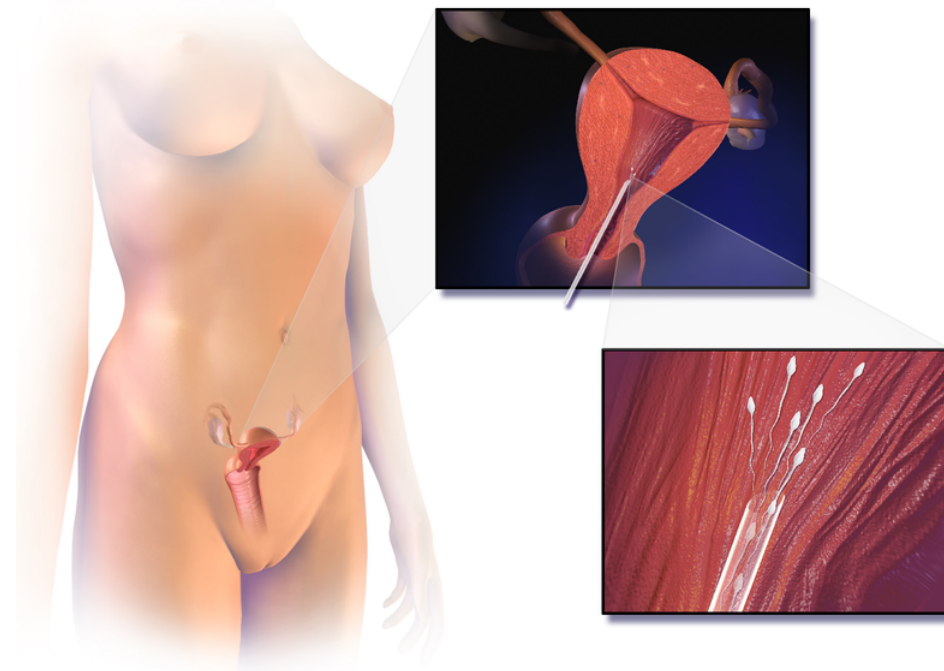


## Intrauterine Device (IUD)



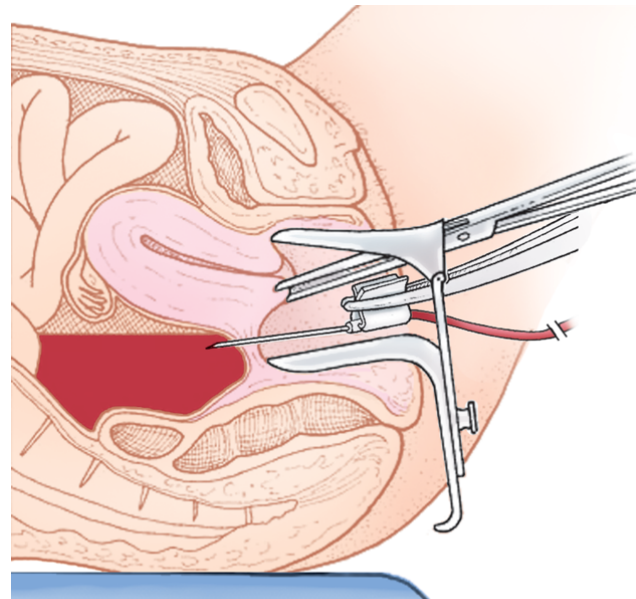
# 69.92 artificial insemination

- Prosedur introduksi sperma ke uterus atau serviks untuk memperoleh kehamilan melalui fertilisasi in vivo selain melalui hubungan seksual
- Terbagi :
  - Intracervical
  - Intrauterine



# 70.0 Culdocentesis

- Prosedur pengambilan cairan peritoneum dari Cul de sac
- Menggunakan jarum spinal melalui dinding vagina dilakukan penetrasi jarum hingga ke ruang peritoneum cavum Douglas
- Indikasi : untuk diagnosis ruptur kehamilan ektopik



## 70.7 Other repair of vagina

- 70.71 Suture of laceration vagina
- 70.72 Repair of colovaginal fistula
- 70.73 Repair of rectovaginal fistula
- 70.74 Repair of other vaginoenteric fistula
- 70.75 Repair of other fistula of vagina
- 70.76 Hymenorraphy

# Suture of vaginal laceration

Lacerari perineal:

I: vaginal lacerasi + robek kulit perineal

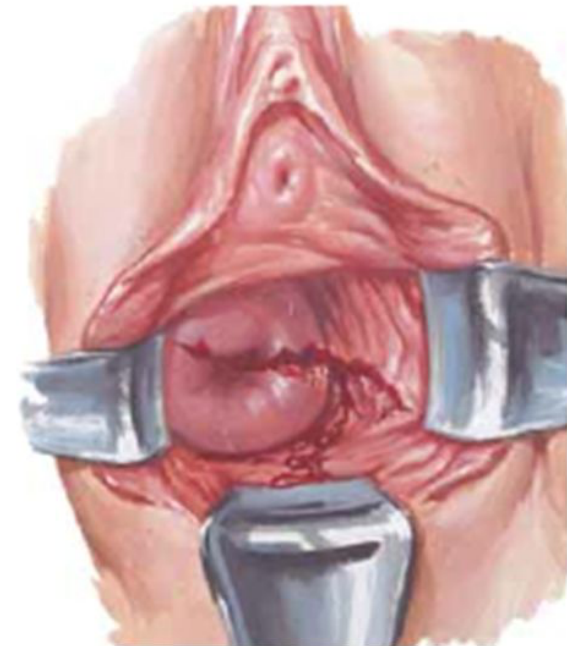
II: + otot perineum robek

III: + external anal sphincter robek

IV : + anal sphincter secara komplit

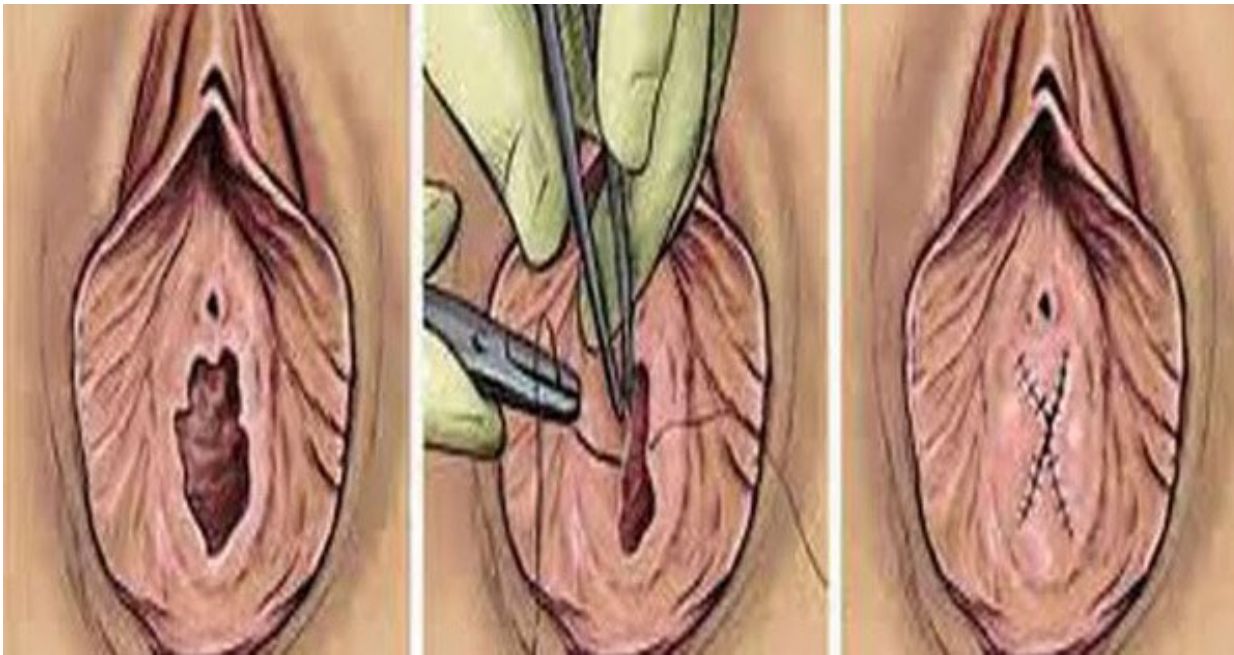
robek + rectal mukosa dapat robek

High vaginal tears



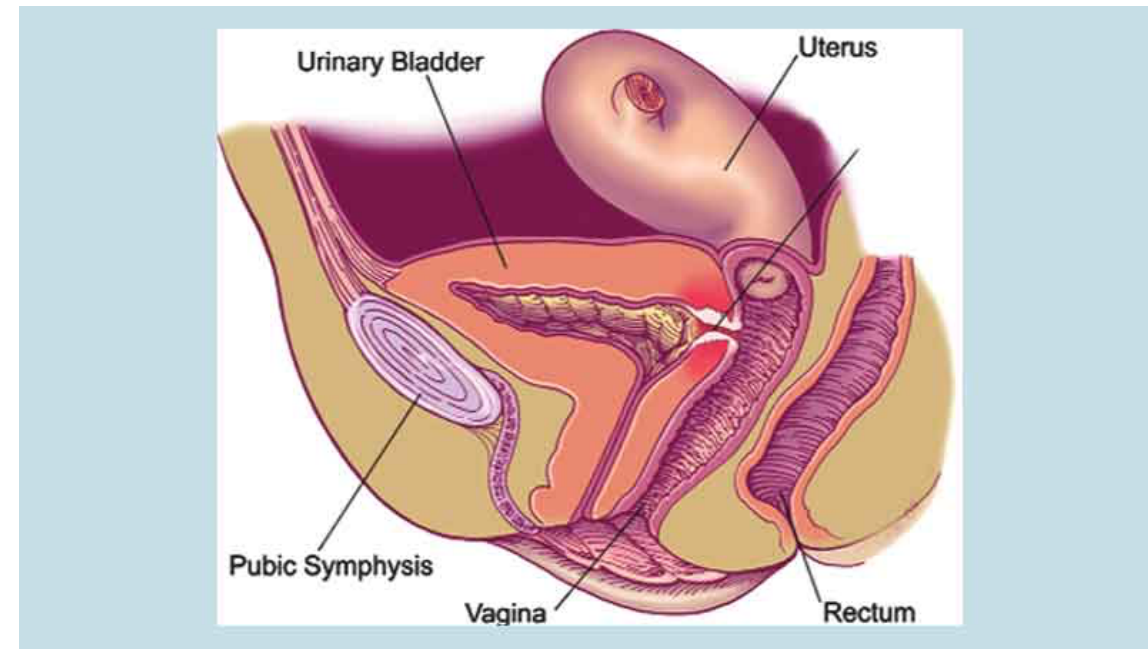
# Hymenorrhaphy

- = hymenoplasty
- Operasi rekonstruksi untuk mengembalikan hymen
- Berkaitan dengan Legalitas

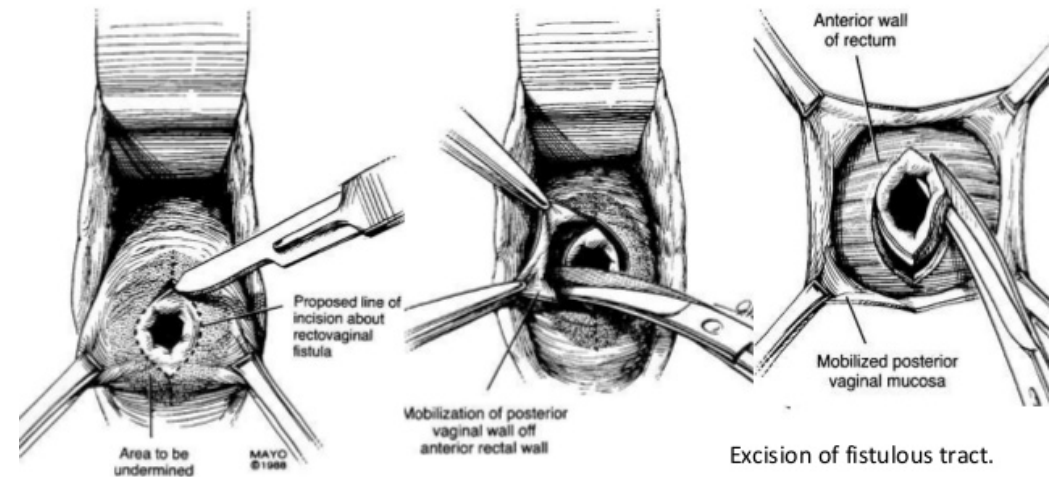


# Repair of Rectovaginal Fistula

- Lokal
- Transabdominal
  - Dilakukan jika fistula nya letak tinggi
  - Fistula berasal dari neoplasma, radiasi
  - Jika terdapat penyakit lain misalnya diverticulitis



## Low rectovaginal fistula repair technique

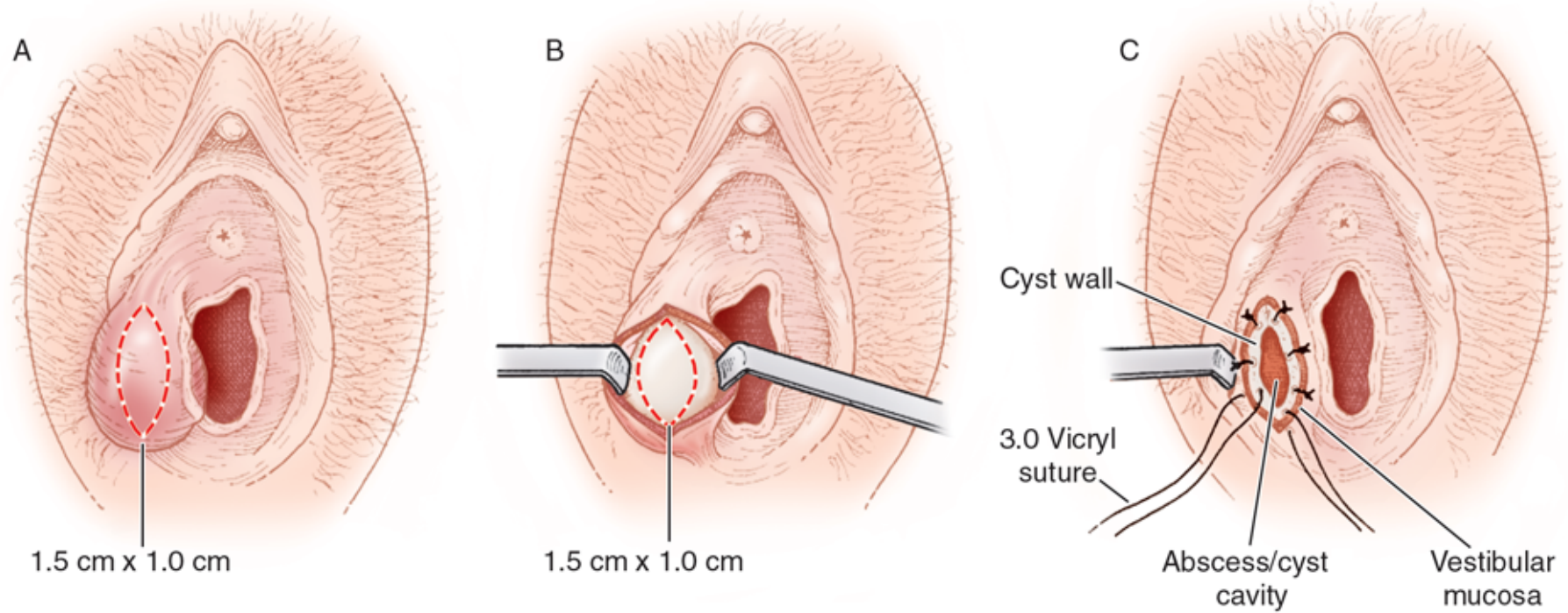


Small rectovaginal fistula with proposed line of initial incision

## 71.2 Operations on Bartholin's Gland

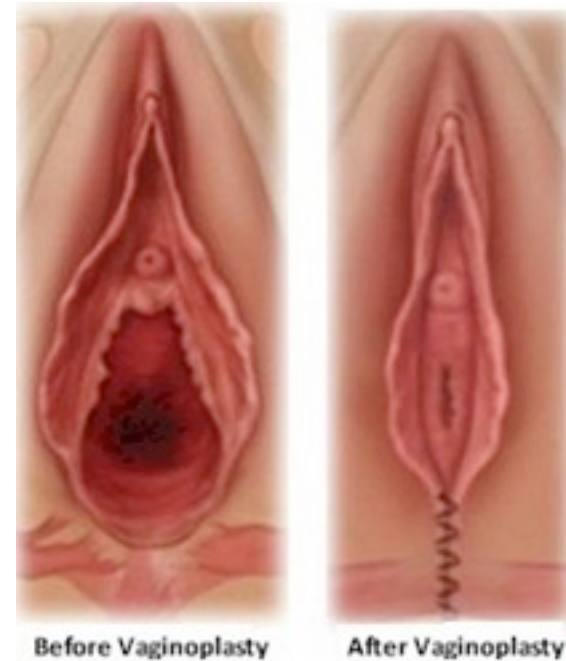
- 71.21 Percutaneous aspiration of Bartholin's gland (cyst)
- 71.22 Incision of Bartholin's gland (cyst)
- 71.23 Marsupialization of Bartholin's gland (cyst)
- 71.24 Excision or other destruction of Bartholin's gland (cyst)
- 71.29 Other operations on Bartholin's gland





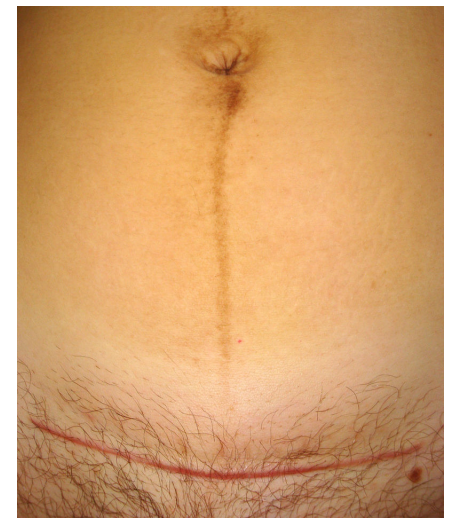
# 71.7 Repair of Vulva and Perineum

- 71.71 Suture of laceration of vulva or perineum
- 71.72 Repair of fistula of vulva or perineum
- 71.79 Other repair of vulva and perineum



# 74 Caesarean Section and Removal of Fetus

- = Seksio Caesar (SC)
- Prosedur operasi dimana dilakukan insisi pada abdomen dan uterus untuk melahirkan bayi
- Indikasi:
  - Persalinan lama
  - Kehamilan multipel (kembar)
  - Pre-eklampsia dan eklampsia
  - Presentasi sungsang
  - Masalah pada plasenta dan tali pusat



**SELAMAT BELAJAR**