



AKUNTANSI BIAYA PELAYANAN KESEHATAN

www.esaunggul.ac.id

**Definisi, Perilaku, dan Klasifikasi Biaya
SESI-2**

**Erlina Puspitaloka Mahadewi, SE, MM, MBL
Prodi Kesmas, FIKES Univ. Esa Unggul**

Seperti apakah pelayanan kesehatan yang unggul?

Puskesmas Tebet Diharapkan Bisa Lolos Akreditasi

Selasa, 19 September 2017 06:26

Sumber: wartakota.tribunnews.com



Wali Kota Jakarta Selatan, Tri Kurniadi.

Dinkes Way Kanan Terus Lakukan Terobosan Program Kesehatan, Farida: Kami Terapkan Pelayanan Berbasis Elektronik

Oleh Nur Faizah - Selasa, 19 September 2017 14



Kadiskes setempat, Farida memaparkan program terobosan pihaknya terkait layanan kesehatan berbasis komputer
Foto: Indro/Kupastuntas.co

Kupastuntas.co, Way Kanan – Dinas Kesehatan Kabupaten Way Kanan terus melakukan berbagai terobosan program kesehatan untuk mengoptimalkan pelayanan kepada masyarakat daerah setempat, Selasa (19/09/2017).

Ditegaskan Kepala Dinas Kesehatan Way Kanan, Farida Aryani, saat ini pihaknya menerapkan pelayanan kesehatan masyarakat Way Kanan berbasis elektronik.

Berita Menarik Lainnya

- [Innalillahi, TKI Asal Tubaba Meninggal di Malaysia 1](#)
- [762 Mahasiswa UT Bandar Lampung Terima Ijazah 1](#)
- [Lapor Pak](#)
- [Innalillahi, TKI Asal Meninggal di Malay Tulang Bawang Bara Sabtu, 16 Septembe](#)
- [762 Mahasiswa UT I Lampung Terima Ija Pendidikan Sabtu, 16 Septembe](#)
- [Lapor Pak Kapolres](#)



RSU Bunda Jakarta = Rp 14 – 55 juta



Kemang Medical Care = Rp 14 – 50 juta

BIAYA BERSALIN SELEBRITAS

Sumber: parenting.dream.co.id



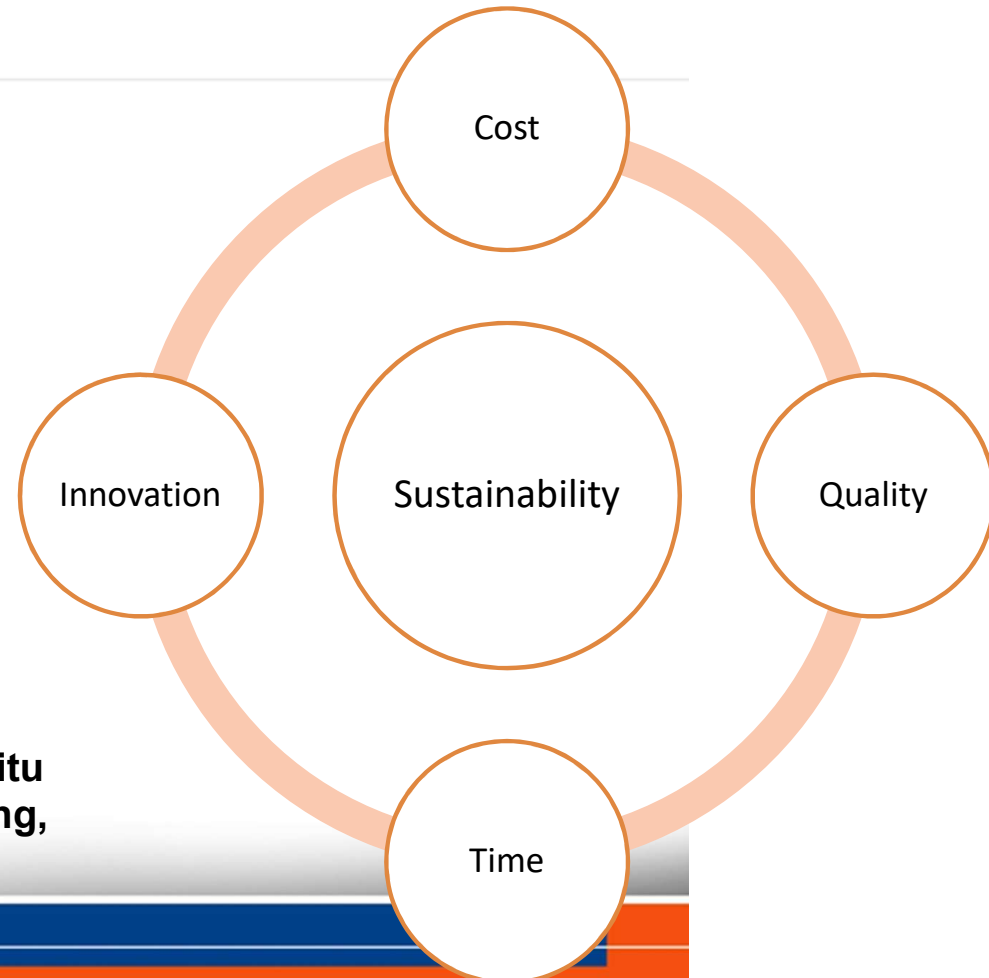
Brawijaya Women & Children Hospital = Rp 13 – 50 juta



RS Pondok Indah = Rp 18 – 62 juta

Kunci Utama Keberhasilan Perusahaan (Horngren, Datar, & Rajan, 2015, hal. 8)

1. Efisiensi dalam biaya (**Cost**)
2. Kualitas tinggi (**Quality**)
3. Kecapatan dalam menghasilkan produk baru dan merespon pelanggan (**Time**)
4. Menghasilkan inovasi produk/jasa secara konstan (**Innovation**)
5. Keberlangsungan usaha (**Sustainability**)



Berlaku pada seluruh jenis perusahaan, yaitu perusahaan manufaktur, perusahaan dagang, dan perusahaan jasa

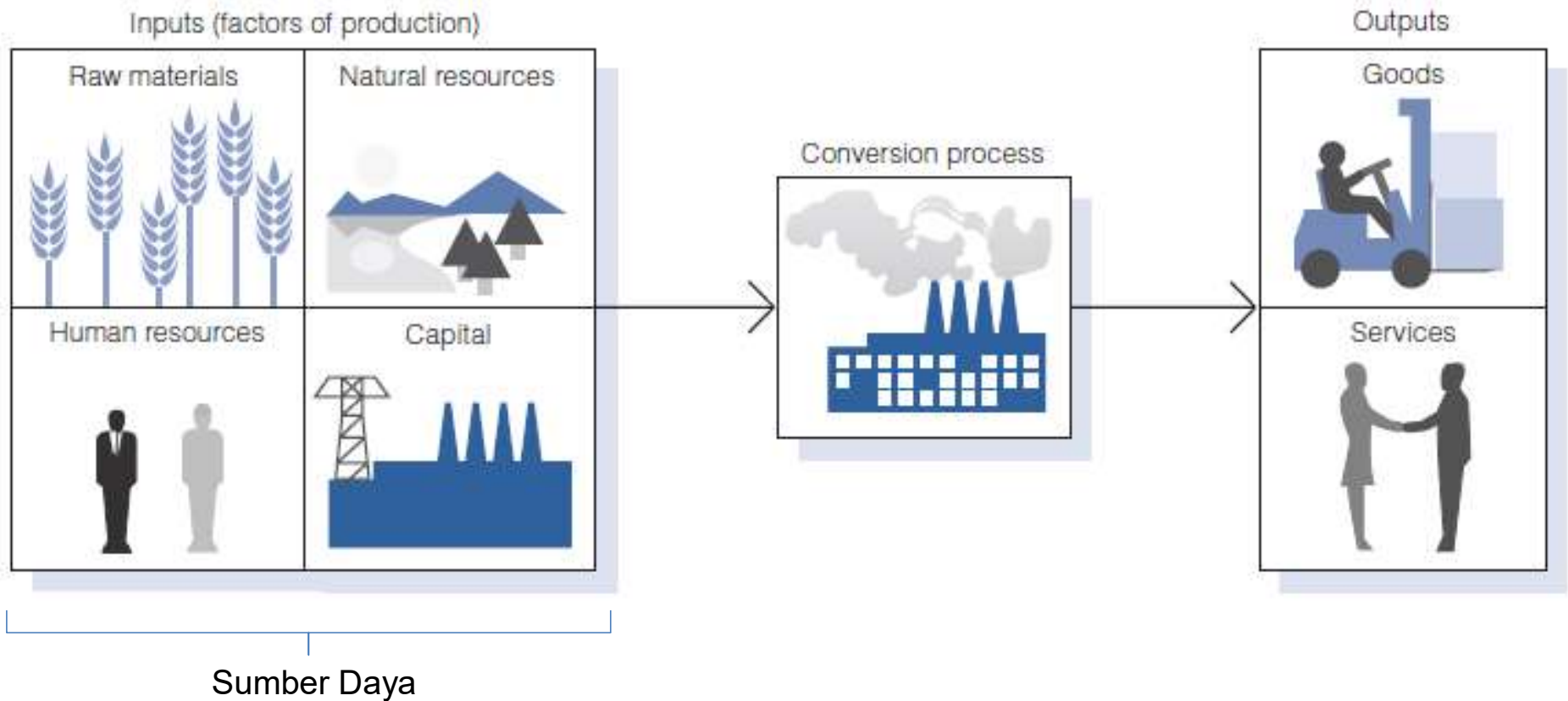
Bagaimana sebuah produk/jasa dihasilkan?



Rantai pasok industri farmasi



Proses konversi sumberdaya dalam perusahaan (Value Chain)



Komponen value chain

KOMPONEN	CONTOH AKTIVITAS	CONTOH BIAYA YANG TIMBUL
Penelitian & Pengembangan (Research & Development)	Membuat dan mengembangkan ide-ide yang berhubungan dengan produk baru, jasa baru baru, dan proses baru	<ul style="list-style-type: none"> • Biaya gaji peneliti • Biaya pendaftaran hak cipta • Biaya fasilitas laboratorium
Desain (Design)	Mengembangkan dan merencanakan produk, jasa, dan proses secara detail	<ul style="list-style-type: none"> • Biaya rancangan • Biaya fasilitas rekayasa
Pembelian (Purchasing)	Mengadakan/membeli barang-barang yang dibutuhkan untuk memproduksi produk/jasa	<ul style="list-style-type: none"> • Biaya gaji staff pembelian • Biaya sertifikasi supplier
Produksi (Production)	Mengumpulkan dan mengkoordinasikan sumberdaya untuk menghasilkan produk/jasa	<ul style="list-style-type: none"> • Biaya mesin dan peralatan • Biaya gaji pekerja pabrik
Pemasaran & Penjualan (Marketing & Sales)	Menginformasikan pembeli/pelanggan yang potensial tentang keunggulan produk/jasa, sehingga menghasilkan penjualan	<ul style="list-style-type: none"> • Biaya promosi • Biaya perjalanan dinas • Biaya display produk
Distribusi (Distribution)	Menyampaikan atau mengirim produk/jasa kepada pelanggan	<ul style="list-style-type: none"> • Biaya transportasi & BBM • Biaya pembuatan website
Layanan Pelanggan (Customer Service)	Mendukung penggunaan produk/jasa oleh pelanggan	<ul style="list-style-type: none"> • Biaya gaji staff Call Center • Biaya proses pengembalian

Sumber: Lanen, Anderson, & Maher (2011, hal. 4)

Kenapa harus ada AKUNTANSI ?

AKUNTANSI = kegiatan mengklasifikasikan, mencatat, meringkas, dan menyajikan informasi dalam bentuk laporan keuangan

Kegunaan Informasi Akuntansi (Kinney & Raiborn, 2011, hal. 16)

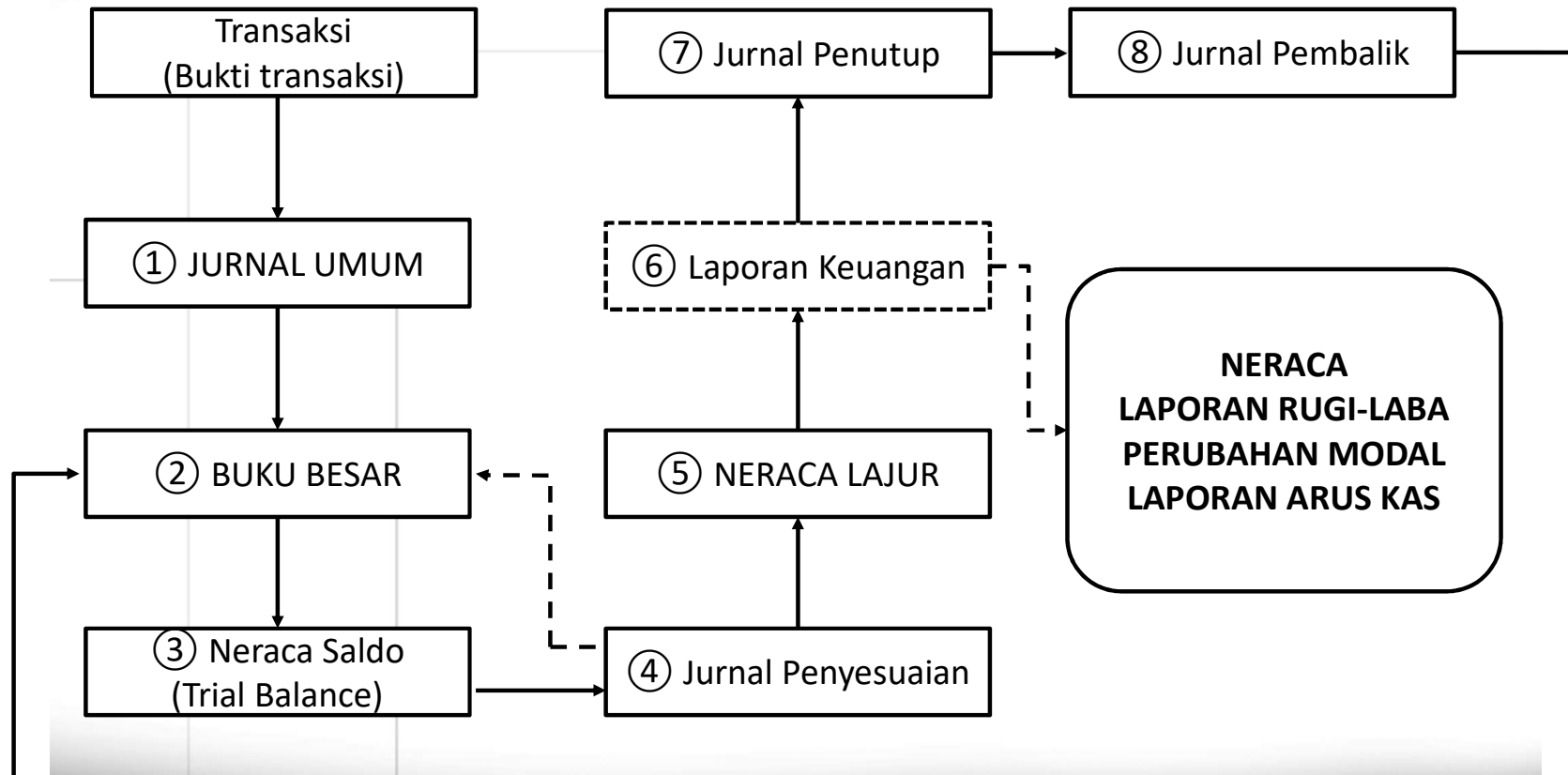
1. Bagi pihak luar perusahaan:

- a) Investor atau pemegang saham = untuk menentukan penambahan atau penarikan modal
- b) Bank = untuk keputusan memberi pinjaman/kredit dan sebagainya
- c) Pemerintah = untuk menentukan pajak, membuat regulasi, dan sebagainya

2. Bagi pihak dalam perusahaan

- a) Mengestimasi biaya untuk menghasilkan produk/jasa
- b) Merencanakan pekerjaan
- c) Mengawasi pencapaian pekerjaan
- d) Mengambil keputusan yang bersifat strategis dan taktis
- e) Mengevaluasi kinerja perusahaan atau departemen

SIKLUS AKUNTANSI PERUSAHAAN JASA



G PD Gandasuli
Jl. Poncol No.3 Semarang

Yfh. Masa Muda
Jl. H. Agus Salim No. 14 Semarang

Nota kredit No. 13
Tanggal 15 Mei 2007

Kami telah mengkredit rekening Saudara sebagai berikut:

Kuantitas	Keterangan	Harga per unit	Jumlah
1 buah	Mesin jahit Butterfly karena rusak	Rp700.000,00	Rp700.000,00
	Jumlah Rp		Rp700.000,00

Semarang, 10 Mei 2007
PD Gandasuli
(M. Yusuf)

Gambar VILS Contoh bentuk nota kredit.

GENERAL JOURNAL Page : 1

Date	Description	Ref	Debit	Credit
2008 Oct 1	Kas		20.000.000	-
	Modal		-	20.000.000
3	Peralatan		3.000.000	-
	Utang		-	3.000.000
5	Peralatan		1.500.000	-
	Kas		-	1.500.000
8	Utang		1.200.000	-
	Kas		-	1.200.000
21	Kas		580.000	-
	Piutang		400.000	-
	Pendapatan		-	980.000
31	Beban upah		80.000	-
	Beban sewa		100.000	-
	Beban listrik		80.000	-
	Kas		-	260.000
31	Kas		400.000	-
	Piutang		-	400.000
	Total		27.340.000	27.340.000

Nama Akun : Modal Eva Kode Akun : 301

Tgl	Keterangan	Ref	Debit	Kredit	Saldo	
					Debit	Kredit
2005 Okt 1	Posting	Ju.1	-	Rp22.300.000,00	-	Rp22.300.000,00

Nama Akun : Prive Kode Akun : 302

Tgl	Keterangan	Ref	Debit	Kredit	Saldo	
					Debit	Kredit
2005 Okt 31	Posting	Ju.1	Rp200.000,00	-	Rp200.000,00	-

Nama Akun : Pendapatan Kode Akun : 401

Tgl	Keterangan	Ref	Debit	Kredit	Saldo	
					Debit	Kredit
2005 Okt 16	Posting	Ju.1	-	Rp4.000.000,00	-	Rp4.000.000,00
31		Ju.1	-	Rp1.450.000,00	-	Rp5.450.000,00

**"Jujur Service"
Neraca Saldo
Per 31 Desember 1999**

Nomor Akun	Nama Akun	Debet	Kredit
111	Kas	4.410.000,00	-
112	Piutang Usaha	850.000,00	-
113	Perlengkapan	625.000,00	-
121	Peralatan	700.000,00	-
211	Utang Usaha	-	2.22500.000,00
311	Modal Ryan	-	7.100.000,00
312	Prive Ryan	200.000,00	-
411	Pendapatan	-	1.500.000,00
511	Beban Gaji	500.000,00	-
512	Beban sewa	150.000,00	-
513	Beban Iklan	40.000,00	-
514	Beban listrik	50.000,00	-
	Jumlah	10.825.000,00	10.825.000,00

LAPORAN POSISI KEUANGAN
PER 31 JULI 2008 DAN 31 JULI 2007

URAIAN	Catatan	31 Juli 2008 Audited	31 Juli 2007 Audited
AKTIVA			
AKTIVA LANCAR			
Kas dan Setara Kas	3.1	168.865.538	58.482.020
Piutang Karyawan	3.2	10.012.475	7.624.225
Piutang Pihak III	3.3	850.000	1.000.000
Sewa Dibayar Dimuka	3.4	280.666.987	190.916.655
DP Pembelian Rumah dan Tanah (Asrama)	3.5	250.000.000	-
Jumlah Aktiva Lancar		710.394.679	258.022.900
AKTIVA TIDAK LANCAR	3.6		
Kendaraan		174.000.225	84.857.000
Komputer		42.057.500	9.535.000
Peralatan Kantor		415.830.560	17.462.700
Peralatan Asrama		58.344.600	8.488.500
Peralatan Rumah Tangga		10.392.150	2.007.500
Meubeler		3.225.000	1.925.000
Jumlah Nilai Perolehan		703.850.035	124.275.700
Kendaraan		41.941.150	13.145.000
Komputer		8.216.240	1.598.000
Peralatan Kantor		36.167.254	1.485.904
Peralatan Asrama		8.668.277	1.298.177
Peralatan Rumah Tangga		1.357.149	342.949
Meubeler		1.038.492	401.242
Jml Akumulasi Penyusutan Nilai Baku		97.388.562	18.266.262
		666.461.473	106.909.438
TOTAL AKTIVA		1.316.856.149	364.932.338
KEWAJIBAN DAN AKTIVA BERSIH			
KEWAJIBAN JANGKA PENDEK			
Utang Pihak	3.7	50.000.000	53.715.600
Utang Kendaraan	3.8	28.346.000	53.861.400
Utang Kepada Pihak Ketiga	3.9	151.044.300	6.800.000
Utang sewa rumah	3.10	90.000.000	68.000.000
Jml Kewajiban Jangka Pendek		319.396.300	182.207.000
AKTIVA BERSIH	3.13		
Modal Awal		10.000.000	10.000.000
Tidak Tertak		997.465.849	181.825.337
Jumlah Aktiva Bersih		1.007.465.849	191.825.337
TOTAL KEWAJIBAN DAN AKTIVA BERSIH		1.316.856.149	364.932.338

Telah diaudit oleh Kantor Akuntan Publik (KAP) **ABDUL AZIZ** Jakarta, Izin Akuntan No. 98.1.0295 Izin usaha akuntan publik KEP-958/KM-17/98, Register Negara : D-2319, alamat Komplek Bumi Malaka Asri 3 J.J. Flamboyan Raya H1/9 Kel. Malaka Sari, Kec. Duren Sawit, Jakarta Timur 13460 dengan opini :
"WAJAR TANPA PENGECUALIAN"

20 Sya ban 1429H / 22 Agustus 2008



LAPORAN AKTIVITAS
PER 31 JULI 2008 DAN 31 JULI 2007

URAIAN	Catatan	31 Juli 2008 Audited	31 Juli 2007 Audited
PENERIMAAN DONASI			
Donasi Front Office	4.1	2.097.343.000	375.795.450
Donasi Kandang		200.921.350	24.674.425
Donasi Kotak		82.143.900	22.529.400
Donasi Bank		528.602.926	32.865.490
		2.907.011.176	455.864.765
PEMENUHAN KEBUTUHAN			
Beban Pendidikan	4.2	268.424.140	67.803.400
Beban Promosi dan Sosialisasi	4.2.1	334.808.325	49.275.695
Beban Asrama	4.2.3	528.963.560	104.548.020
Beban Santunan dan Rekreasi Anak Asuh	4.2.4	110.976.000	21.308.350
Beban Korban	4.2.5	8.624.000	600.000
Beban Administrasi Umum	4.2.6	759.874.438	112.486.397
Beban Penyusutan	4.2.7	83.703.200	15.192.650
JUMLAH		2.091.370.664	371.214.512
PERUBAHAN AKTIVA BERSIH			
AKTIVA BERSIH AWAL		181.825.337	97.175.684
AKTIVA BERSIH AKHIR		997.465.849	181.825.337
LAPORAN PERHITUNGAN ARUS KAS PER 31 JULI 2008 DAN 31 JULI 2007			
URAIAN		31 Juli 2008	31 Juli 2007
Aliran Kas dari Aktivitas Operasi			
Kas dari Donasi Front Office		2.097.343.000	375.795.450
Kas dari Donasi Kandang		200.921.350	24.674.425
Kas dari Donasi Kotak		82.143.900	22.529.400
Kas dari Donasi via Bank		528.602.926	32.865.490
Kas dari Penemuan Piutang Karyawan & Pihak Ke III		-	8.961.500
		5.524.700	-
Penemuan dari Hutang		354.394.650	166.903.400
Penemuan Kebutuhan Pendidikan		(268.424.140)	(67.803.400)
Penemuan Kebutuhan Promosi dan Sosialisasi		(334.808.325)	(49.275.695)
Penemuan Kebutuhan Beban Asrama		(489.714.470)	(188.506.344)
Penemuan Kebutuhan Beban Santunan dan Rekreasi Anak Asuh		(110.976.000)	(21.308.350)
Penemuan Kebutuhan Beban Korban		(8.624.000)	(600.000)
Penemuan Kebutuhan Beban Administrasi & Umum		(759.874.438)	(112.486.397)
Piutang Karyawan dan Pihak ke III		(11.199.750)	(13.149.525)
Pembayaran Hutang		(277.211.350)	(124.457.800)
Pembayaran Sewa		(200.000.000)	-
Kas bersih yang diterima (digunakan) untuk aktivitas operasi		951.537.853	51.760.120
Aliran Kas dari Aktivitas Investasi			
Pembelian Aktiva Tetap		(605.585.235)	(56.789.298)
Pembayaran DP Pembelian Tanah & Rmh (Asrama)		(250.000.000)	-
Pengisian Aktiva Tetap		14.430.800	-
Kas bersih yang diterima (digunakan) untuk aktivitas Investasi		(841.154.335)	(56.789.298)
Naik (Penurunan) bersih Kas dan setara Kas		110.383.518	(5.000.178)
Kas dan Setara Kas pada awal tahun		58.482.020	63.491.198
Kas dan Setara Kas pada akhir tahun		168.865.538	58.482.020

KEMAMPUAN AKHIR YANG DIHARAPKAN

- Mahasiswa mampu menjelaskan konsep dasar Akuntansi
- Mahasiswa mampu menjelaskan konsep dasar Akuntansi Biaya
- Mahasiswa mampu menjelaskan kegunaan Akuntansi Biaya di Pelayanan Kesehatan

Kepustakaan

- Horngren, Charles T., Srikant M. Datar, dan Madhav Rajan. 2015. *Cost Accounting: A Managerial Emphasis, 15th edition*. New Jersey: Pearson Education [e-book], hal. 2-4
- Kinney, Michael R., dan Cecily A. Ralborn. 2011. *Cost Accounting: Foundations and Evolutions*. Oklahoma: South-Western Cengage Learning [e-book], hal. 1-23
- Daljono. 2009. *Bahan Ajar Mata Kuliah Akuntansi Biaya*. Semarang: Universitas Diponegoro [e-book], hal. 3-12
- Bhimani, Alnoor, Charles T. Horngren, Srikant M. Datar, dan George Foster. 2008. *Management and Cost Accounting, 4th edition*. New Jersey: Prentice Hall. [e-book] , hal. 4-30
- Boyd, Ken. 2013. *Cost Accounting for Dummies*. New Jersey: John Willey & Sons. [e-book], , hal. 9-17
- Vanderbeck, Edward J. 2010. *Principles of Cost Accounting*. OH: South-Western Cengage Learning [e-book] , hal. 1-8
- Lanen, William N., Shannon W. Anderson, dan Michael W. Maher. 2011. *Fundamentals of Cost Accounting*. New York: McGraw-Hill Irwin [e-book], hal. 2-36

TERIMA KASIH